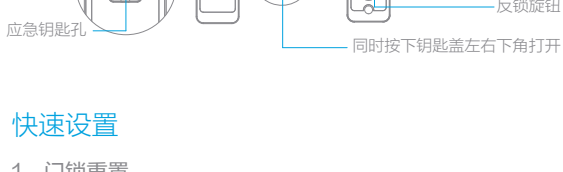


## 智能门锁（网关版）

使用说明书及三包凭证

### 产品介绍

智能门锁采用ZigBee无线通讯协议，支持指纹、密码、感应卡、机械钥匙开锁，具有防猫眼开锁、异常报警等功能，配合具备网关功能的设备（简称“网关”），可实现网关联动报警、多设备智能化联动等功能。



### 快速设置

#### 1、门锁重置

使用前请打开电池滑盖长按门锁重置孔8秒，清空所有数据。



长按重置孔8秒直至听到“系统初始化设置”后松开

#### 2、添加管理员

根据门锁语音提示，添加管理员指纹、密码、感应卡。

#### 3、添加用户

先验证管理员身份，按“#”，根据语音提示添加指纹、密码、感应卡。

#### 4、下载APP

本产品兼容米家智能平台，可通过“米家”APP操控，支持MIUI系统，可与其他米家智能产品互联互通。在应用商店搜索“米家”或扫描以下二维码下载安装米家APP。



#### 5、门锁入网

打开“米家”APP，选择需要连接的网关，在设备页面点击添加子设备，根据APP提示操作，直至网关语音提示“连接成功”。

\*如添加失败，请将网关移近智能门锁后重试。

\*本产品不支持第一代小米多功能网关。



长按重置孔3秒直到听见“网络重置”后松开

#### 6、购买更多

购买更多智能产品及品质好物请下载米家APP登录米家商城，或扫描下方二维码浏览米家商城网页。



### 设置指导

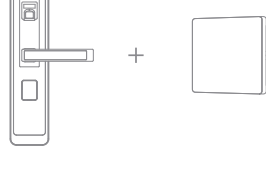


请扫描二维码查看设置教程

### 联动功能推荐

可联动更多智能家庭设备

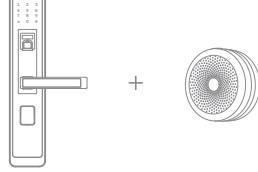
#### 1.开门自动开灯



智能门锁

墙壁开关（零火线单键版）

#### 2.开门自动撤防



智能门锁

多功能网关

### 基本参数

产品型号：ZNMS11LM

产品尺寸：369×76×24mm（前面板，不含把手）

执行标准：GA 701-2007、GA 374-2001、

GAT 73-2015

输入电压：6V DC

工作温度：-10℃~+55℃

工作湿度：10%~90%RH，无冷凝

无线连接：ZigBee

### 产品中有害物质的名称及含量

部件名称	有害物质					
	铅 (Pb)	汞 (Hg)	镉 (Cd)	六价铬 (Cr(VI))	多溴联苯 (PBB)	多溴二苯醚 (PBDE)
塑胶	○	○	○	○	○	○
金属	X	○	○	○	○	○
二极管	X	○	○	○	○	○
贴片电容	○	○	○	○	○	○

本表格依据SJ/T 11364的规定编制。

○：表示该有害物质在该部件所有均质材料中的含量均在GB/T 26572规定的限量要求以下。

X：表示该有害物质至少在该部件的某一均质材料中的含量超出GB/T 26572规定的限量要求。



### 智能门锁产品保修说明

售后服务严格依据《中华人民共和国消费者权益保护法》、《中华人民共和国产品质量法》实行售后三包服务，服务内容如下：

#### 保修政策

在三包有效期内，您可以依照本规定免费享受退货、换货、维修的服务，维修、换货、退货应当凭发票办理。

1、签收次日起7日无理由退货（电商购买渠道），由用户承担物流费用；

2、本产品出现《智能门锁性能故障表》所列性能故障的情况，经售后服务中心检测确定后，可以免费享受如下服务。

服务类型	服务政策
退货	自签收次日起7天内产品质量原因退货
换货	自签收次日起15天内产品质量原因换货
维修	自签收次日起1年内产品质量原因维修

#### 友情提示

因运输过程中需使用包装箱保证产品运输安全，建议您自签收次日起至少保留包装箱30天。

#### 智能门锁性能故障表

名称	性能故障
智能门锁	1.因结构或者材料因素造成表面裂损 2.指示灯失效 3.按键失效 4.控制功能失效

#### 非保修条例

1、未经授权的维修、误用、碰撞、疏忽、滥用、进液、事故、改动、不正确的使用非本产品配件，或撕毁、涂改标贴、防伪标记；

2、已超过三包有效期；

3、因不可抗力造成的损坏；

4、不符合《智能门锁性能故障表》所列性能故障的情况；

5、因人为原因导致本产品及其配件产生《智能门锁性能故障表》所列性能故障。

制造商：深圳绿米联创科技有限公司

地址：深圳市南山区桃源街道留仙大道塘岭路1号

金骐智谷大厦8楼

服务电话：400-990-7930